

Greeley-Evans School District 6 Annual Student Data Update

We are pleased to announce your student's yearly registration paperwork will now be completed online through the Infinite Campus Parent Portal Annual Student Data Update (ASDU) application! Families will verify and update household, health and student information from any computer or smartphone with internet connection.

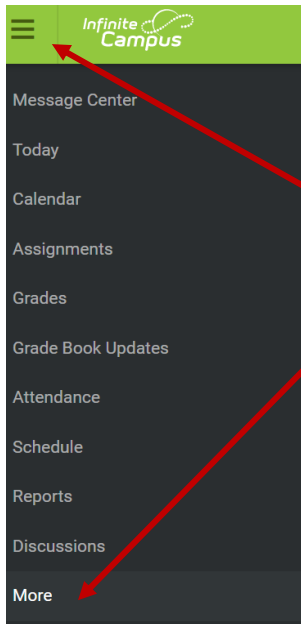
Additionally, you will be able to complete the registration for your entire household at one time.

Please complete the ASDU no later than **May 29th** to ensure accurate communication over the summer.

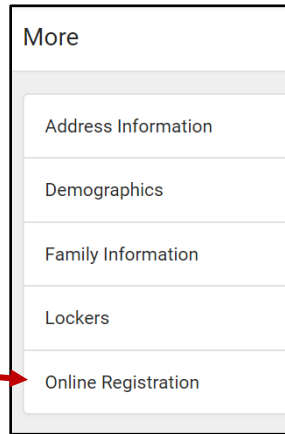
The Parent Portal may be accessed at this link: www.greeleyschools.org/StudentDataUpdate

1. To begin, please log into your Infinite Campus Parent Portal account.

If you have never logged in to the Infinite Campus Parent Portal account, you will need your District assigned *Parent Username*, please contact your school's office or SIshelpdesk@greeleyschools.org to proceed.



2. Once you are logged in, use the menu icon and click on *More*.



3. On the next screen, click *Online Registration*.

4. You will see a list of the eligible students in your household, select *Begin Registration*:

If you do not see all students in your household that you feel should be included, please review the FAQ for ASDU webpage: www.greeleyschools.org/StudentDataUpdate

Student Name	Grade	Included in new App?	Reason if not included
Mac Aroni	03	yes	Included
Jenny Jones	12	yes	Included

Registration Year: 19-20 (Current Year/año corriente)

5. You will review each item and confirm or update as needed throughout the application.

You must submit your application by clicking the following button.

PLEASE NOTE: Prior to submitting your application you may verify all of the data you have entered by going back to the area in question or click on the PDF link below. Your information is not submitted until you click the submit button above. You will receive an email notification that your application was received after clicking submit application.

6. Please make sure you click *Submit* on your application. This final step completes the ASDU process.

7. If you would like, print/save a copy for your records.

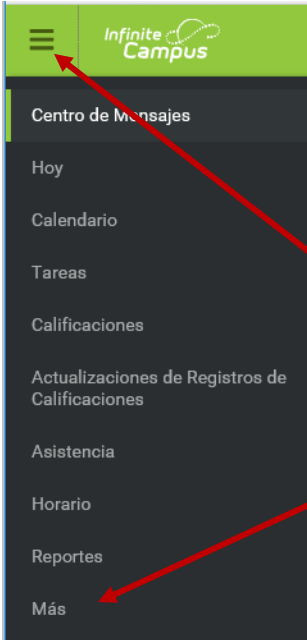
Actualización Anual de Datos de Estudiantes del Distrito Escolar 6 de Greeley-Evans

¡Nos complace anunciar que la documentación de inscripción anual de su estudiante ahora se completará en línea a través de la aplicación de Actualización Anual de Datos del Estudiante- (ASDU-Infinite Campus Parent Portal Annual Student Data Update) del Portal de Padres de Infinite Campus! Las familias verificarán y actualizarán la información del hogar, la salud y los estudiantes desde cualquier computadora o teléfono con conexión a Internet. Además, podrá completar el registro de toda la familia al mismo tiempo.

Complete la ASDU a más tardar el 29 de mayo para garantizar una comunicación precisa durante el verano.

Se puede acceder al Portal de Padres en este enlace: www.greeleyschools.org/StudentDataUpdate

1. Para comenzar, inicie sesión en su cuenta Infinite Campus Parent Portal.



Si nunca ha iniciado sesión en la cuenta del Portal de Padres de Infinite Campus necesitará el nombre de usuario de su padre asignado por el distrito, comuníquese con la oficina de su escuela o con SIShelpdesk@greeleyschools.org para continuar.

Greeley-Evans School District 6

Nombre de Usuario (Padres)

Contraseña

Iniciar Sesión

2. Ya que haya iniciado sesión, use el ícono de menú y haga clic en **Más**



3. En la siguiente pantalla, haga clic Registro en línea (Online Registration)

4. Verá una lista de los estudiantes elegibles en su hogar, seleccione Iniciar inscripción:

Si no ve a todos los estudiantes en su hogar que cree que deberían incluirse, revise las preguntas frecuentes de la página web de ASDU:

www.greeleyschools.org/StudentDataUpdate

5. Revisará cada elemento y confirmará o actualizará según sea necesario a lo largo de la aplicación.

Welcome to the **Annual Student Data Update** for students who are currently enrolled in the District.
 Bienvenido a la **Actualización Anual de Datos Estudiantiles para estudiantes que están inscritos actualmente en el Distrito.**

You will see household, parent/guardian and emergency contact information and will be able to update information as needed.
 Verá la información de contacto del hogar, de los padres/tutores y de emergencia y podrá actualizar la información según sea necesario

Press the **Begin Registration** button to continue.
 Presione el botón **Comenzar registro** para continuar

Student Name	Grade	Included in new App?	Reason if not included	Online Registration Submitted
Mac Aroni	04	yes	Included	no
Jenny Jones	OKF	yes	Included	no

Registration Year **20-21** (August Start/Comienzo de agosto) ▼

[Begin Registration/Comenzar registro](#)

Debe enviar su solicitud haciendo clic en el siguiente botón.

Enviar

ATENCIÓN: Antes de enviar su solicitud, puede verificar todos los datos que ha ingresado volviendo al área en cuestión o haga clic en el enlace PDF a continuación. Su información no se envía hasta que haga clic en el botón de envío anterior. Recibirá una notificación por correo electrónico de que su solicitud se recibió después de hacer clic en enviar la aplicación.

[Regresa](#)

[Resumen de Aplicaciones PDF](#)

6. Asegúrese de hacer clic en Enviar en su solicitud. Este último paso completa el proceso ASDU.

7. Si lo desea, imprima / guarde una copia para sus registros.